



modulWERK mit Stil | Chalet 10, Zarge Pur 80, stumpf

Chalet - Die Filigrane

Die Chalet-Serie überzeugt durch filigrane Anmut und raffinierte Schönheit

Trotz der imponierenden Türblattstärke von 60 mm versprüht die filigrane Fräsung eine behagliche Leichtigkeit. Der moderne Chalet-Stil ist unaufdringlich, raffiniert und lässt sich fabelhaft zu Naturmaterialien mit edlem Design kombinieren. Dieser Look ist nicht nur für Chalets und Lofts ideal, sondern kommt auch in Häusern und Wohnungen wunderbar zur Geltung.



modulWERK mit Stil | Chalet 40 2 SP01, Zarge Klassik 65, gefälzt

Kassettenfräsung

Serie Chalet

Die Filigrane mit edler Anmut.



Serie Chalet mit Lichtausschnitt

Flächenbündiger Glasrahmen mit Chalet-Fräsung.





modulWERK mit Stil I
Chalet 20, Zarge Klassik 65, stumpf



modulWERK mit Stil I
Chalet 32, Zarge Pur 80, gefälzt




modulWERK mit Stil I
Chalet 37, Zarge Klassik 65, stumpf



modulWERK mit Stil I Chalet 35, Zarge Klassik 100, gefälzt

Modellübersicht



Typ 10

Typ 20

Typ 21

Typ 23

Typ 30

Typ 32

Typ 33

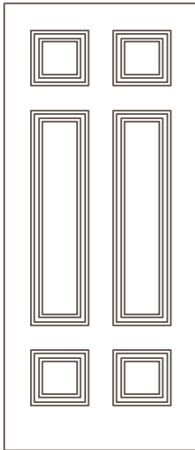
Typ 35

Typ 37

Typ 38

Typ 40

Typ 41



Typ 60




Detail Cottage

Detail Chalet

Detail Residenz

Modellübersicht mit Lichtausschnitt



Typ 10, SP01 Typ 20, SP01 Typ 21, SP01 Typ 23, 2 SP01 Typ 30, SP01 Typ 32, 2 SP01 Typ 33, 2 SP01 Typ 35, SP01 Typ 37, SP01 Typ 38, SP01 Typ 40, 2 SP01 Typ 41, SP01



Typ 10, SP04 Typ 20, SP03 Typ 21, SP04 Typ 30, SP03 Typ 35, 3 SP01 Typ 37, 2 SP01 Typ 38, 2 SP01 Typ 41, 3 SP01

Accessoires

Stilvoll und wandelbar

modulWERK mit Stil bietet eine Vielzahl an Accessoires. Mit unterschiedlichen Band- und Schlossoptionen kann jede Tür individuell gestaltet werden. Bereits im Standard bietet modulWERK mit Stil Beschläge in hochwertigem Edelstahl oder Edelstahl-Optik. Modernes Schwarz oder klassische Farbtöne, wie Chrom oder Messing, stehen alternativ zur Wahl.

Schlösser



Edelstahl matt
(Standard)



schwarz

Schließbleche



Edelstahl matt
(Standard)



schwarz

Bänder gefälzt



Band VX 7939/160 Planum
Edelstahl matt (Standard)



Edelstahl poliert



Messing poliert



schwarz matt



Zierkopf
Edelstahl poliert



Zierkopf
Messing poliert



Zierkopf
schwarz matt

Bänder stumpf (verdeckt liegend)



Band Tectus TE340 3D



F2 Edelstahl-
Optik (Standard)



weiß matt



schwarz matt