



modulWERK mit Stil | Residenz 60, Zarge Residenz 100, gefälzt

Residenz - Die Ausdrucksstarke

Die Residenz-Serie begeistert durch markanten Ausdruck und bestechende Präzision.

Gepaart mit der beeindruckenden Türblattstärke von 60 mm setzt die markante Fräsung ein ausdrucksstarkes Statement. Der extravagante Residenz-Stil ist inspiriert von herrschaftlichen Gebäuden und imponiert auch in hohen Räumen. Dieser Look fällt auf, setzt wirkungsvoll Akzente und lässt sich auch zu modernen, nordischen oder traditionellen Einrichtungsstilen beeindruckend kombinieren.

modul *mit Stil*
WERK innovative Türsysteme
by vitaDOOR



modulWERK mit Stil | Residenz 30 SP 03, Zarge Residenz 100, gefälzt

Kassettenfräsung

Serie Residenz

Die Ausdrucksstarke mit markanter Präzision.



Serie Residenz mit Lichtausschnitt

Flächenbündiger Glasrahmen mit Residenz-Fräsung.





modulWERK mit Stil I
Residenz 41, Zarge Klassik 65, stumpf



modulWERK mit Stil I
Residenz 40, Zarge Pur 80, stumpf

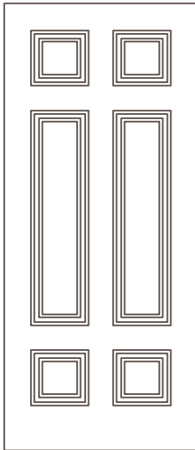
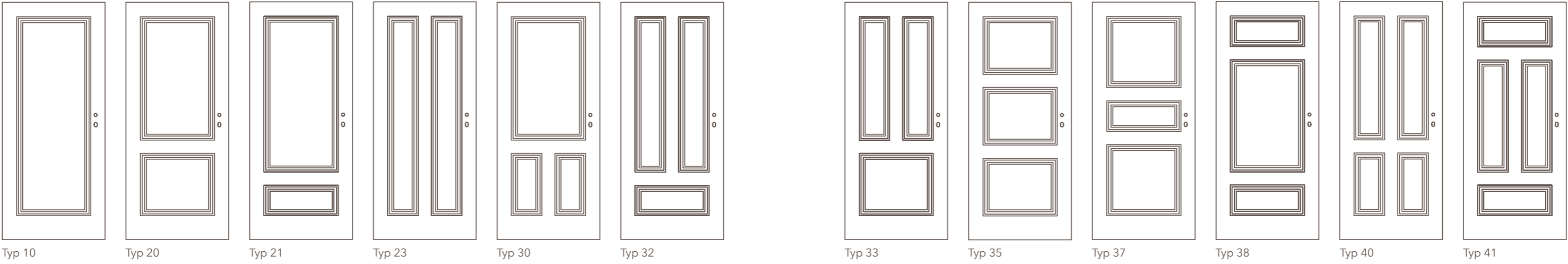


modulWERK mit Stil I
Residenz 38, Zarge Residenz 100, gefälzt



modulWERK mit Stil I Residenz 20, Zarge Pur 80, gefälzt

Modellübersicht



Typ 60




Detail Cottage

Detail Chalet

Detail Residenz

Modellübersicht mit Lichtausschnitt



Typ 10, SP01 Typ 20, SP01 Typ 21, SP01 Typ 23, 2 SP01 Typ 30, SP01 Typ 32, 2 SP01 Typ 33, 2 SP01 Typ 35, SP01 Typ 37, SP01 Typ 38, SP01 Typ 40, 2 SP01 Typ 41, SP01



Typ 10, SP04 Typ 20, SP03 Typ 21, SP04 Typ 30, SP03 Typ 35, 3 SP01 Typ 37, 2 SP01 Typ 38, 2 SP01 Typ 41, 3 SP01

Accessoires

Stilvoll und wandelbar

modulWERK mit Stil bietet eine Vielzahl an Accessoires. Mit unterschiedlichen Band- und Schlossoptionen kann jede Tür individuell gestaltet werden. Bereits im Standard bietet modulWERK mit Stil Beschläge in hochwertigem Edelstahl oder Edelstahl-Optik. Modernes Schwarz oder klassische Farbtöne, wie Chrom oder Messing, stehen alternativ zur Wahl.

Schlösser



Edelstahl matt
(Standard)



schwarz

Schließbleche



Edelstahl matt
(Standard)



schwarz

Bänder gefälzt



Band VX 7939/160 Planum
Edelstahl matt (Standard)



Edelstahl poliert



Messing poliert



schwarz matt



Zierkopf
Edelstahl poliert



Zierkopf
Messing poliert



Zierkopf
schwarz matt

Bänder stumpf (verdeckt liegend)



Band Tectus TE340 3D



F2 Edelstahl-
Optik (Standard)



weiß matt



schwarz matt